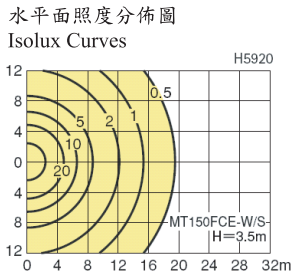



H5920

H5921 (附有LED故障指示燈)
(With Lamp Failure Indication LED)



Alba 系列
Alba Series



適用光源 : 70-150瓦 金鹵泡
燈咀 : E27
顏色 : 白色 (H5920、H5921)
燈身 : 黑色 (H5926、H5927)

物料
燈身 : 壓鑄鋁
頂板 : 不銹鋼
重量 : 10.5公斤
燈桿插入尺寸 : 89.1φ x 130毫米
特色 : 配置不易碎膠罩及丙烯酸折射鏡。
備註 : 需外置電器箱，不包括燈桿。

Lamps : 70-150W Metal Halide Lamps
Lamp holder : E27
Color
Body : White (H5920, H5921)
Black (H5926, H5927)

H5926

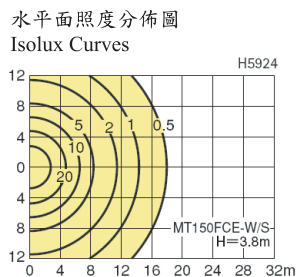
H5927 (附有LED故障指示燈)
(With Lamp Failure Indication LED)



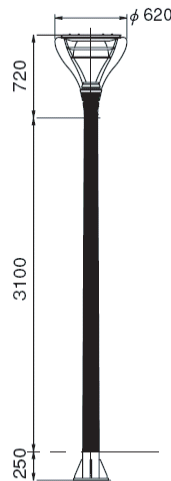
Material
Body : Die Cast Aluminium
Top Plate : Stainless Steel
Weight : 10.5kg.
Pole Insert
Dimensions : 89.1φ x 130mm
Features : With Polycarbonate Diffuser, and Acrylic Prism.
Remarks : Remote Control Gear Needed, Lamp Pole not Included.

H5924

H5925 (附有LED故障指示燈)
(With Lamp Failure Indication LED)



Stella 系列
Stella Series



適用光源 : 70-150瓦 金鹵泡
燈咀 : E27
顏色 : 白色 (H5924、H5925)
燈身 : 黑色 (H5930、H5931)

物料
燈身 : 壓鑄鋁
頂板 : 不銹鋼
重量 : 15.5公斤
燈桿插入尺寸 : 89.1φ x 130毫米
特色 : 配置不易碎膠罩及丙烯酸折射鏡。
備註 : 需外置電器箱，不包括燈桿。

Lamps : 70-150W Metal Halide Lamps
Lamp holder : E27
Color
Body : White (H5924, H5925)
Black (H5930, H5931)

H5930

H5931 (附有LED故障指示燈)
(With Lamp Failure Indication LED)



Material
Body : Die Cast Aluminium
Top Plate : Stainless Steel
Weight : 15.5kg.
Pole Insert
Dimensions : 89.1φ x 130mm
Features : With Polycarbonate Diffuser, and Acrylic Prism.
Remarks : Remote Control Gear Needed, Lamp Pole not Included.